
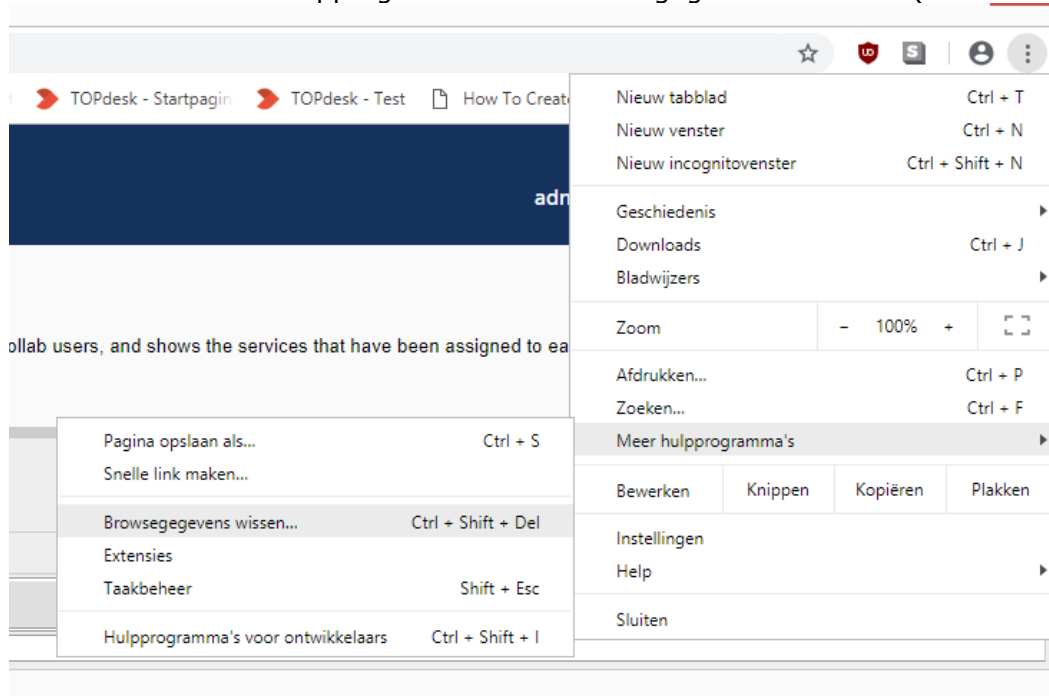


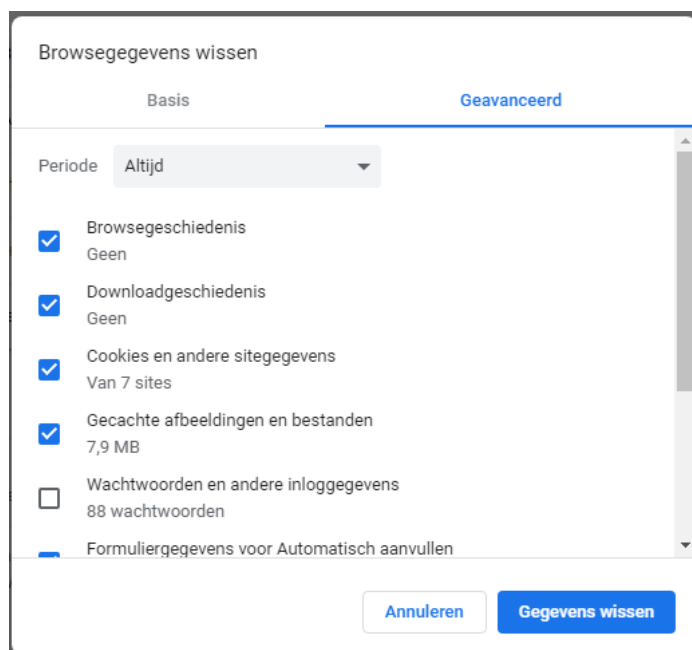
Browsergeschiedenis wissen in Chrome

Om je geschiedenis te wissen in Chrome doe je het volgende:


Ga naar  Meer hulpprogramma's – Browsergegevens wissen... (zie afbeelding)

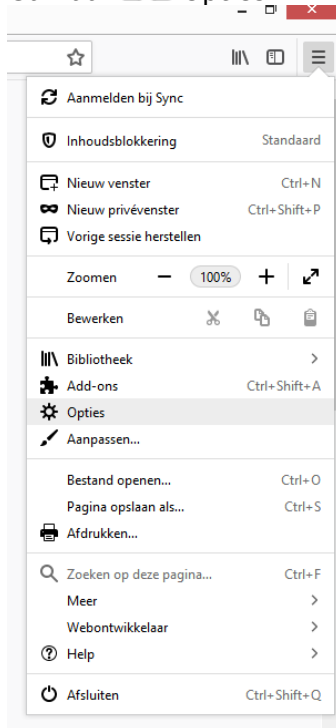


Zet de periode op **"Altijd"** en vink alle vinkjes aan (alleen wachtwoorden en inloggegevens mogen eventueel bewaard blijven) aan en klik op **"Gegevens wissen"**



Browsergeschiedenis wissen in Firefox

Ga naar  Opties – Privacy & Beveiliging - Geschiedenis



Geschiedenis

Firefox zal **Geschiedenis onthouden**

Firefox zal uw browser-, download-, formulier- en zoekgeschiedenis onthouden. [Geschiedenis wissen...](#)

Klik nu op geschiedenis wissen.. selecteer bij te wissen tijdsperiode Alles.
Vink alle vinkje aan (zie afbeelding)

